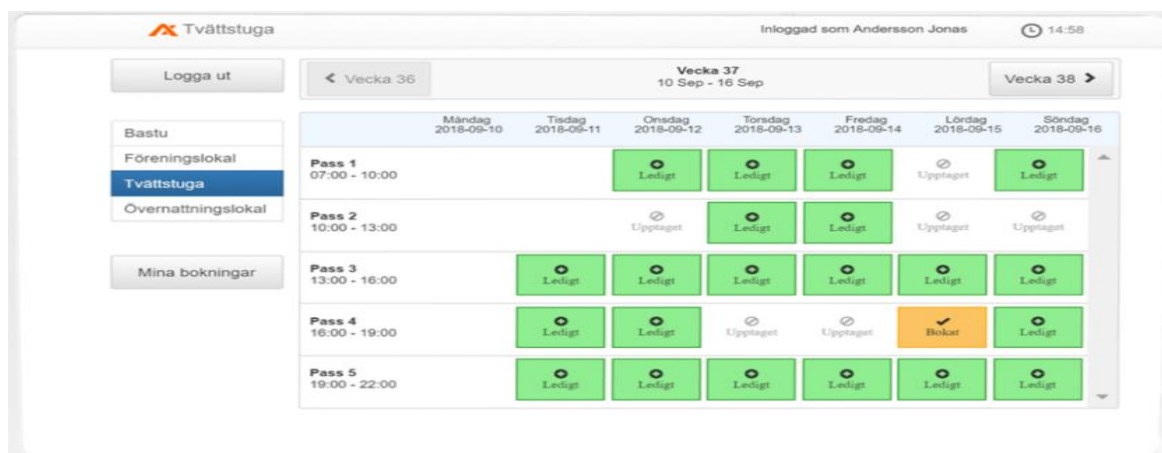


Bokningsinstruktion för tvättstuga



Efter inloggning med taggen på skärmen visas en översikt för den aktuella veckan.

Veckan som visas kan bytas med pilarna i övre delen av fönstret och bokningsobjektet som visas väljs i den vänstra delen av fönstret.

Ett pass **bokas** genom att klicka på rutan med den tid du önskar och därefter bekräfta valet.

Under **Mina bokningar** kan du se ditt bokade pass och även avboka det.

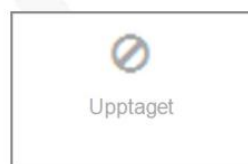
Det finns 3 bokningsbara pass/dag – precis som tidigare.




Passet är bokningsbart



Passet är bokat av er



Passet är bokat av någon annan



Maximum antal pass är bokade/förbrukade

Tvättstugan kan totalt bokas **3** gånger på **7** dagar per lägenhet men bara **ett** pass kan vara bokat åt gången och kan bokas upp till 30 dagar i förväg.

Under det bokade passet använder du din bricka/tagg i läsaren vid tvättstugan för att låsa upp dörren.

Om du önskar boka via internet så besöker du webbsidan <http://brfbjorken.dyndns.org>

Där loggar du in med taggens ID-nummer. ID börjar med A0. Utelämna detta och skriv endast in siffrorna efter som användarnamn. Lösenordet är 1234.

När du är inloggad kan du byta användarnamn (till en e-postadress) och lösenord under fliken "inställningar". Du kan sedan använda denna adress och lösenord för att logga in via webben, istället för taggnummer och 1234.